



Tutoriel pour utiliser Zoom



Sommaire


I. Télécharger l'application	1
II. Rejoindre une réunion.....	1
III. Entrer les codes	2
IV. Attente avant de rejoindre la réunion.....	2
V. Pendant la réunion	3

I. TELECHARGER L'APPLICATION

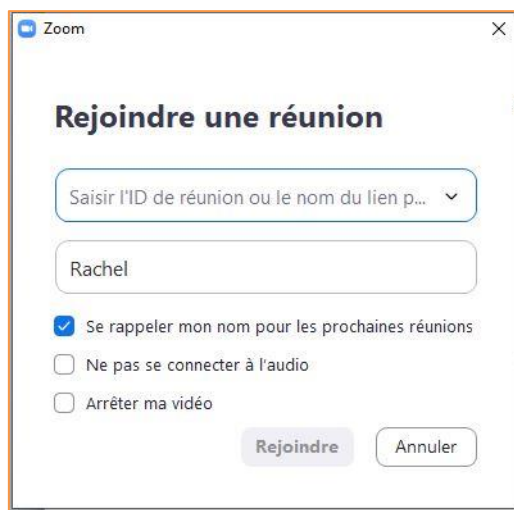
Pour PC, tablette ou smartphone.

<https://zoom.us/download>

II. REJOINDRE UNE REUNION



III. ENTRER LES CODES

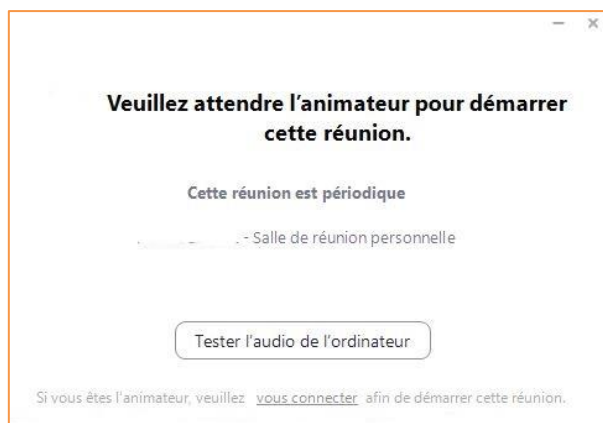


Soit l'animateur de la réunion a donné à tout le monde un code de réunion ID soit un lien qu'il faut entrer dans la barre "saisir ID..."

Cliquer ensuite sur **rejoindre**

IV. ATTENTE AVANT DE REJOINDRE LA REUNION

L'animateur de la réunion doit accepter chaque participant à rejoindre la réunion. Donc il faut attendre et tester son audio avant la connexion.



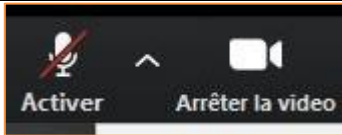

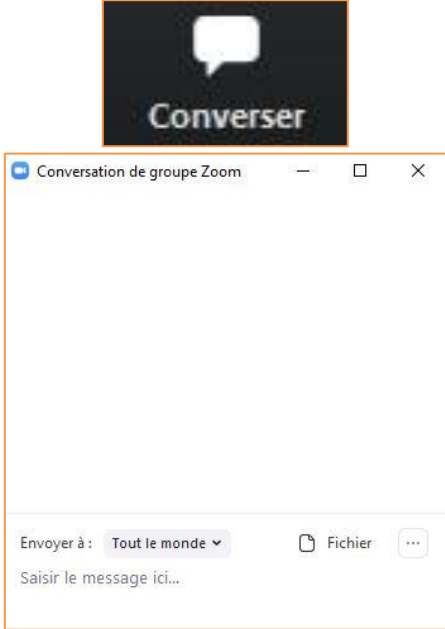
V. PENDANT LA REUNION

Il y a des règles à respecter :

- On ne parle pas tous en même temps
- On ne parle pas avec les personnes autour car cela perturbe la réunion
- On ne se promène pas avec le téléphone, la tablette ou l'ordinateur
- On doit lever la main pour parler : il y a une option "lever la main dans zoom"



VI. ASTUCES

QUELQUES ASTUCES	
Mettre ou enlever le son	
Lever la main	
Conversation écrite	
Affichage vidéo: pour voir tout le monde cliquer sur	